

2014



RELATÓRIO DE GESTÃO E PRESTAÇÃO DE CONTAS





Junta de Freguesia de Meia Via

1 – INTRODUÇÃO	3
2 - Atividade Desenvolvida	Error! Bookmark not defined.
3 - Análise Orçamental e Financeira da Freguesia	3
3.1. SÍNTESE	3
3.1.1 – Receita	3
3.1.2. – Despesa	3
3.2. – RECEITA	4
3.3 – DESPESA	5
3.3.1 – Despesas Correntes	5
3.3.2 – Despesas de Capital.....	5
4 – Situação financeira.....	6
5 - Evolução das Receitas e Despesas ao longo do ano de 2014.....	7
Mapas De Lei.....	8
Encerramento	40
Termo de Aprovação final	41



1 – INTRODUÇÃO

Estamos crentes, que este relatório traduz o que foi levado a efeito, ao longo do ano de 2014, pela leitura fácil e objetiva, da diligência que envolvem o Executivo, na execução quase total dos objetivos que foram esquematizados na apresentação das Grandes Opções do Plano.

Assim, e de harmonia com o articulado na alínea e) do n.º 1 do art. 16º da Lei 75/2014, de 12 de setembro, se sujeitam os documentos em causa, para apreciação, discussão e votação dos Órgãos Executivo e Deliberativo.

2 - Análise Orçamental e Financeira da Freguesia

2.1. SÍNTESE

2.1.1 – Receita

A receita real cobrada cifrou-se em 74.479,29 €, dos quais 70.779,29 € respeitam a receitas de natureza corrente e 3.700,00€ a receita de capital.

2.1.2. – Despesa

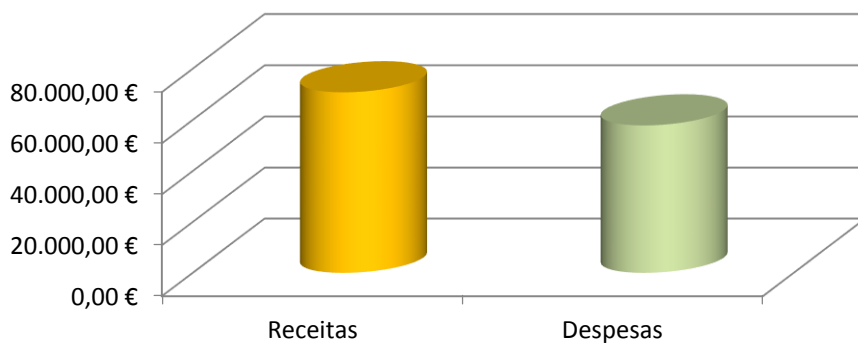
O total da despesa realizada ascendeu a 70.484,49 €, dos quais 57.853,65 € respeitam a despesas de natureza corrente e 12.630,84 € a despesas de capital.

Tabela 1- SÍNTESE DE EXECUÇÃO ORÇAMENTAL

	Orçada	Executada	%
Receitas	81.371,38 €	74.479,29 €	91,53%
Despesas	81.371,38 €	70.484,49 €	86,62%



Receitas / Despesas Correntes



2.2. – RECEITA

Tabela 2 - Síntese da Execução Orçamental das Receitas

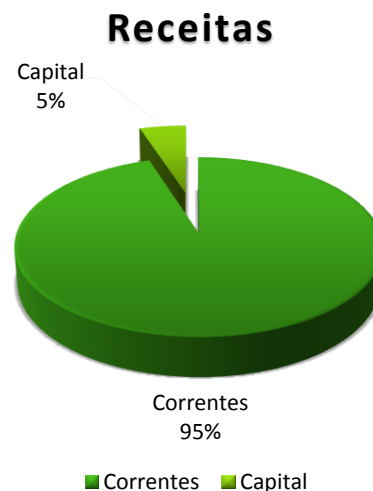
	Orçada	Executada	%
Corrente	72.909,00 €	70.779,29 €	97,08%
Capital	8.462,38 €	3.700,00 €	43,72%
Total	81.371,38 €	74.479,29 €	91,53%

2.1. – Receitas Correntes

As receitas correntes registaram um valor de cobrança de 70.779,29 €, com uma taxa de cobrança de 97,08%.

2.2. – Receitas de Capital

As receitas de capital obtiveram um valor de 3.700,00 €, com uma taxa de execução de 43,72%.





2.3 – DESPESA

Tabela 4 - Síntese da Execução Orçamental das Despesas

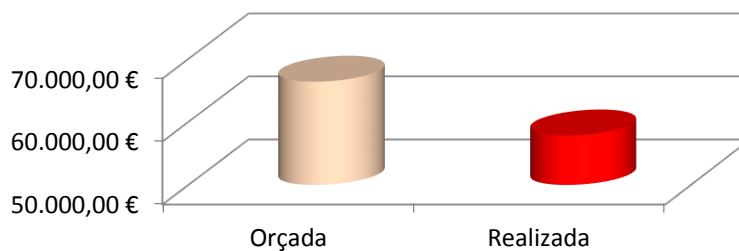
	Orçada	Executada	%
Corrente	66.384,00 €	57.853,65 €	87,15%
Capital	14.987,38 €	12.630,84 €	84,28%
Total	81.371,38 €	70.484,49 €	86,62%

Como anteriormente já foi referenciado a despesa ascendeu a 70.484,49 €, dos quais 57.853,65 € respeitam a despesas de natureza corrente e 12.630,84 € a despesas de capital

2.3.1 – Despesas Correntes

A despesa corrente foi orçamentada em 66.384,00 € e foi realizada uma despesa no valor de 57.853,65 €, o que representa uma taxa de execução de 87,15%.

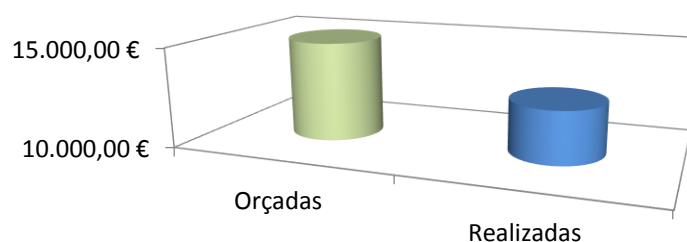
Despesa Corrente



2.3.2 – Despesas de Capital

As despesas de capital foram orçadas em 14.987,38 €, tendo sido executadas despesas no valor de 12.630,84 € (84,28% de execução)

Despesas Capital





4 – Situação financeira

(unidade: euros)

Síntese dos Fluxos de Caixa					
Recebimentos			Pagamentos		
Saldo da Gerência Anterior			Despesas Orçamentais		
Execução Orçamental	5.432,38		Correntes	57.853,65	
Operações Tesouraria	76,09	5.508,47	Capital	12.630,84	70.484,49
Receitas Orçamentais			Operações Tesouraria		
Correntes	70.779,29				1.169,32
Capital	3.700,00	74.479,29	Saldo		
			Execução Orçamental	9.427,18	
Operações Tesouraria		1.093,23	Operações Tesouraria	0,00	9.427,18
Total		81.080,99	Total		81.080,99

Localização dos Fundos	
Caixa	65,92
Banco – CGD – n.º 0819054027930	9.361,26
Total	9.427,18

Quanto ao nível financeiro da Freguesia, temos um total de disponibilidades de 9.427,18€, que é proveniente de unicamente da componente Orçamental (operações de receita e despesa da atividade da freguesia), uma vez que as Operações de Tesouraria (operações de retenção de impostos a entregar ao estado posteriormente (IRS, CGA, ADSE, Segurança Social, etc)) foram totalmente saldados.

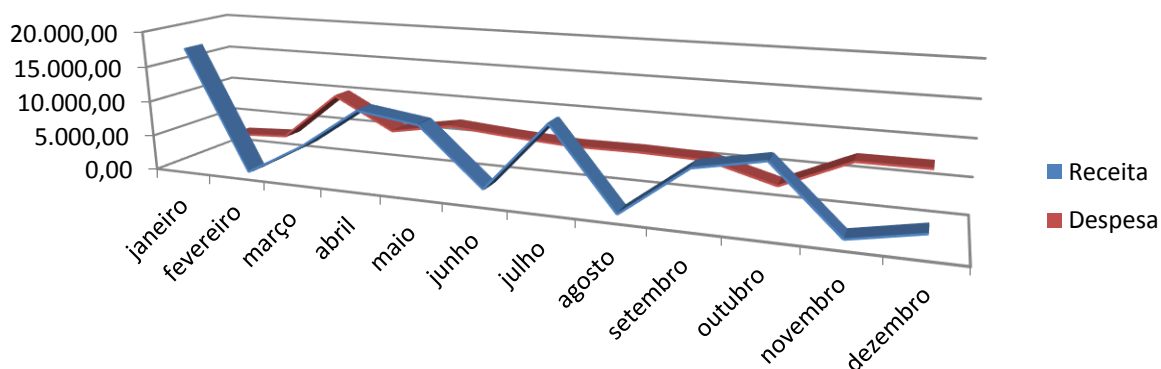
Assim o resultado das operações orçamentais (recebimentos – pagamentos) é de 9.427,18€, que corresponde aos valores do saldo que transitou da gerência anterior (5.432,38€) mais as receitas orçamentais (74.479,29€) subtraindo-se as despesas orçamentais (70.484,49€). O Resultado das operações de tesouraria (retenção de impostos – entrega de impostos) é de 0,00€, que corresponde aos valores do saldo que transitou da gerência anterior (76,09€) mais o total de impostos retidos (1.093,23€) subtraindo-se os impostos entregues ao estado (1.169,32€).



5 - Evolução das Receitas e Despesas ao longo do ano de 2014

Saldo da Gerência Anterior	Operações Orçamentais	5.432,38
	Operações de Tesouraria	76,09

Meses	Receitas Op.	Despesas Op.	Receitas Op.	Despesas Op.	Saldo Op.	Saldo Op.
	Orçamentais	Orçamentais	Tesouraria	Tesouraria	Orçamentais	Tesouraria
Janeiro	17.519,45	2.701,22	117,38	76,09	20.250,61	117,38
Fevereiro	151,00	3.167,81	120,22	117,38	17.233,80	120,22
Março	4.784,25	10.051,43	122,27	120,22	11.966,62	122,27
Abril	10.646,53	5.560,99	117,09	122,27	17.052,16	117,09
Maiο	9.440,13	7.104,03	117,00	193,09	19.388,26	41,00
Junho	1.536,86	6.407,52	117,00	41,00	14.517,60	117,00
Julho	11.194,48	5.880,97	117,09	117,00	19.831,11	117,09
Agosto	242,25	5.934,71	117,09	117,09	14.138,65	117,09
Setembro	7.232,01	5.707,54	117,09	117,09	15.663,12	117,09
Outubro	9.037,38	3.235,52	31,00	137,09	21.464,98	11,00
Novembro	426,50	7.359,19	0,00	11,00	14.532,29	0,00
Dezembro	2.268,45	7.373,56	0,00	0,00	9.427,18	0,00
Totais	74.479,29	70.484,49	1.093,23	1.169,32		





Junta de Freguesia de Meia Via

Mapas De Lei



Fluxos de Caixa

Recebimentos			Pagamentos		
Saldo da Gerência Anterior		5.508,47	Despesas Orçamentais		70.484,49
Execução Orçamental	5.432,38		Correntes	57.853,65	
Operações de Tesouraria	76,09		Capital	12.630,84	
Receitas Orçamentais		74.479,29	Operações de Tesouraria		1.169,32
Correntes	70.779,29		Saldo para a Gerência Seguinte		9.427,18
Capital	3.700,00		Execução Orçamental	9.427,18	
Operações de Tesouraria		1.093,23	Operações de Tesouraria	0,00	
Total		81.080,99	Total		81.080,99

Contas de Ordem

Saldo da Gerência Anterior		0,00	Garantias e cauções accionadas		0,00
Garantias e cauções	0,00		Garantias e cauções devolvidas		0,00
Recibos para cobrança	0,00		Receita virtual cobrada		0,00
Garantias e cauções prestadas		0,00	Receita virtual anulada		0,00
Receita virtual liquidada		0,00	Saldo para a Gerência Seguinte		0,00
			Garantias e cauções	0,00	
			Recibos para cobrança	0,00	
Total		0,00	Total		0,00

Orgão Executivo

Em ___ de _____ de _____

Orgão Deliberativo

Em ___ de _____ de _____

Fluxos de Caixa

Recebimentos			Pagamentos		
Saldo da Gerência Anterior		5.508,47			
Execução Orçamental	5.432,38				
Operações de Tesouraria	76,09				
Receitas Orçamentais		74.479,29	Despesas Orçamentais		70.484,49
01 Impostos directos	1.900,32		01 Autarquia		70.484,49
0102 Outros	1.900,32		0103 Administração Autárquica		70.484,49
010202 Imposto municipal sobre imóveis	1.900,32		01 Despesas com o pessoal		41.429,00
04 Taxas, multas e outras penalidades	5.756,00		0101 Remunerações certas e permanentes		29.914,18
0401 Taxas	5.756,00		010106 Pessoal contratado a termo		6.409,85
040123 Taxas específicas das autarquias locais	5.756,00		010107 Pessoal em regime de tarefa ou avença		1.431,90
04012304 Canídeos	357,00		010109 Pessoal em qualquer outra situação		13.500,11
04012399 Outros	5.399,00		010110 Gratificações		8.572,32
040123901 Atestados	249,00		01011001 Membros dos órgãos autárquico		8.572,32
0401239902 Inumações e Exumações	5.150,00		01011003 Outros		0,00
0401239999 Outras Taxas	0,00		010111 Representação		0,00
0402 Multas e outras penalidades	0,00		010113 Subsídio de refeição		0,00
040201 Juros de mora	0,00		0102 Abonos variáveis ou eventuais		8.987,53
040204 Coimas e penalidades por contra-ordenações	0,00		010203 Alimentação e alojamento		6.738,06
040299 Multas e penalidades diversas	0,00		010204 Ajudas de custo		0,00
05 Rendimentos da propriedade	0,00		010205 Abono para falhas		0,00
0502 Juros - Sociedades financeiras	0,00		010206 Formação		0,00
050201 Bancos e outras instituições financeiras	0,00		010213 Outros suplementos e prémios		2.249,47
05020101 Juros de depósitos à ordem	0,00		01021301 Senhas de presença dos membros da Assembleia		494,64
06 Transferências correntes	62.350,00		01021302 Transportes		1.754,83
0601 Sociedades e quase-sociedades não financeiras	0,00		010214 Outros abonos em numerário ou espécie		0,00
060101 Públicas	0,00		0103 Segurança social		2.527,29
06010199 Outras	0,00		010305 Contribuições para a segurança social		1.687,09
060102 Privadas	0,00		010309 Seguros		840,20
06010201 Donativos de empresas privadas	0,00		02 Aquisição de bens e serviços		10.462,11
0603 Administração central	52.006,54		0201 Aquisição de bens		3.671,35
060301 Estado	26.519,00		020102 Combustíveis e lubrificantes		1.694,67
06030104 Fundo de Financiamento das Freguesias	26.519,00		02010201 Gasolina		516,21
060307 Serviços e fundos autónomos	25.487,54		02010202 Gasóleo		1.155,75
			02010299 Outros		22,71
			020103 Munições, explosivos e artificios		0,00
			020104 Limpeza e higiene		26,17
			020108 Material de escritório		210,02
			020115 Prémios, condecorações e ofertas		64,47
			020117 Ferramentas e utensílios		334,80
			020118 Livros e documentação técnica		0,00
			020119 Artigos honoríficos e de decoração		0,00

Fluxos de Caixa

0605	Administração local	10.343,46		020120	Material de educação, cultura e recreio	1.341,22
060501	Continente	10.343,46		02012001	Festividades da Freguesia	1.341,22
06050101	Transferências da Câmara Municipal	10.343,46		020121	Outros bens	0,00
0605010101	Protocolos	9.624,45		0202	Aquisição de serviços	6.790,76
0605010102	Membros das mesas de voto	500,00		020201	Encargos das instalações	1.513,36
0605010103	Stape (Recenseamento Eleitoral)	219,01		02020101	Água	993,97
0608	Famílias	0,00		02020102	Electricidade	519,39
060801	Famílias	0,00		020209	Comunicações	1.428,66
06080101	Donativos de particulares	0,00		02020901	Internet	223,04
07	Venda de bens e serviços correntes	772,97		02020902	Telefone fixo	347,48
0701	Venda de bens	0,00		02020903	Telefone movel	819,24
070105	Bens inutilizados	0,00		02020904	Selos	38,90
0702	Serviços	520,00		020211	Representação dos serviços	0,00
070209	Serviços específicos das autarquias	520,00		020212	Seguros	337,28
07020904	Trabalhos por conta de particulares	0,00		020213	Deslocações e estadas	0,00
07020905	Cemitérios	520,00		020214	Estudos, pareceres, projectos e consultadoria	0,00
0702090501	Arranjo e colocação de campas	430,00		020216	Seminários, exposições e similares	0,00
0702090502	Aluguer de ossários	90,00		020217	Publicidade	65,00
07020999	Outros	0,00		020218	Vigilância e segurança	0,00
0703	Rendas	252,97		020219	Assistência técnica	1.962,55
070399	Outras	252,97		020220	Outros trabalhos especializados	983,91
08	Outras receitas correntes	0,00		020225	Outros serviços	500,00
0801	Outras	0,00		02022501	Membros das mesas de voto	500,00
080199	Outras	0,00		02022502	Quotas da ANAFRE	0,00
08019901	Indemnizações por deterioração, roubo e extravio de bens patrimoniais	0,00		02022599	Outros	0,00
08019902	Indemnizações de estragos provocados por outrém em viaturas ou quaisquer outros	0,00		03	Juros e outros encargos	12,48
08019999	Diversas	0,00		0306	Outros encargos financeiros	12,48
09	Venda de bens de investimento	3.700,00		030601	Outros encargos financeiros	12,48
0901	Terrenos	3.700,00		03060101	Requisição de Cheque e manutenção das contas à ordem	12,48
090110	Famílias	3.700,00		04	Transferências correntes	2.284,03
09011001	Venda de Sepulturas	3.700,00		0407	Instituições sem fins lucrativos	2.284,03
10	Transferências de capital	0,00		040701	Instituições sem fins lucrativos	2.284,03
1005	Administração local	0,00		04070101	Colectividades	654,79
100501	Continente	0,00		04070102	Escolas	1.629,24
10050101	Transferências Capital Câmara Municipal	0,00		04070103	Protocolos	0,00
1006	Segurança Social	0,00		05	Subsídios	0,00
100605	Outras transferências	0,00		0501	Sociedades e quase-sociedades não financeiras	0,00
1008	Famílias	0,00		050103	Privadas	0,00
100801	Famílias	0,00		05010301	IPSS	0,00
				06	Outras despesas correntes	3.666,03
				0602	Diversas	3.666,03
				060203	Outras	3.666,03
				06020305	Outras	3.666,03
				07	Aquisição de bens de capital	12.630,84

Fluxos de Caixa

13	Outras receitas de capital	0,00		0701	Investimentos	12.630,84
1301	Outras	0,00		070102	Habitações	0,00
130199	Outras	0,00		07010203	Reparação e beneficiação	0,00
15	Reposições não abatidas nos pagamentos	0,00		070103	Edifícios	1.399,25
1501	Reposições não abatidas nos pagamentos	0,00		07010301	Instalações de serviços	1.399,25
150101	Reposições não abatidas nos pagamentos	0,00		07010305	Escolas	0,00
16	Saldo da gerência anterior	0,00		07010307	Outros	0,00
1601	Saldo orçamental	0,00		070104	Construções diversas	5.822,73
160101	Na posse do serviço	0,00		07010401	Viadutos, arruamentos e obras complementares	510,34
				07010404	Iluminação pública	0,00
				07010405	Parques e jardins	1.158,16
				07010406	Instalações desportivas e recreativas	0,00
				07010408	Viação rural	0,00
				07010409	Sinalização e trânsito	657,63
				07010412	Cemitérios	3.496,60
				07010413	Outros	0,00
				070106	Material de transporte	3.900,00
				07010602	Outro	3.900,00
				070107	Equipamento de informática	373,00
				070108	Software informático	0,00
				070109	Equipamento administrativo	0,00
				070110	Equipamento básico	0,00
				07011002	Outro	0,00
				0701100201	Máquinas Industriais	0,00
				070111	Ferramentas e utensílios	1.135,86
				070115	Outros investimentos	0,00
				0703	Bens de domínio público	0,00
				070306	Outros bens de domínio público	0,00
				11	Outras despesas de capital	0,00
				1102	Diversas	0,00
				110299	Outras	0,00

Fluxos de Caixa

Operações de Tesouraria		1.093,23	Operações de Tesouraria	1.169,32
			Saldo para a Gerência Seguinte	9.427,18
			Execução Orçamental	9.427,18
			Operações de Tesouraria	0,00
Total		81.080,99	Total	81.080,99

Contas de Ordem

Saldo da Gerência Anterior		0,00	Garantias e cauções accionadas	0,00
Garantias e cauções	0,00		Garantias e cauções devolvidas	0,00
Recibos para cobrança	0,00		Receita virtual cobrada	0,00
Garantias e cauções prestadas		0,00	Receita virtual anulada	0,00
Receita virtual liquidada		0,00	Saldo para a Gerência Seguinte	0,00
			Garantias e cauções	0,00
			Recibos para cobrança	0,00
Total		0,00	Total	0,00

Orgão Executivo

Em ___ de _____ de ____

Orgão Deliberativo

Em ___ de _____ de ____



Resumo Diário de Tesouraria

N.º 251

Data: 31-12-2014

Referência aos registos		Saldo do dia Anterior	Entrada do dia	Total	Saída do dia	Saldo para o dia seguinte	
<i>D</i> <i>i</i> <i>s</i> <i>p</i> <i>·</i>	<i>C</i> <i>a</i> <i>i</i> <i>x</i> <i>a</i>	<i>Numerário</i>	80,92	0,00	80,92	15,00	65,92
		<i>Cheques e Vales Postais</i>	0,00	0,00	0,00	0,00	0,00
		<i>Total Cofre</i>	80,92	0,00	80,92	15,00	65,92
		<i>Subtotal dos Caixas</i>	80,92	0,00	80,92	15,00	65,92
<i>I.</i> <i>F.</i>		<i>Conta n.º 0819045911130</i>	10.811,48	0,00	10.811,48	1.450,22	9.361,26
		<i>Subtotal de Depósitos em Instituições Financeiras</i>	10.811,48	0,00	10.811,48	1.450,22	9.361,26
<i>Total de Disponibilidades</i>		10.892,40	0,00	10.892,40	1.465,22	9.427,18	
<i>Total dos Movimentos de Tesouraria</i>		10.892,40	0,00	10.892,40	1.465,22	9.427,18	
<i>Operações Orçamentais</i>		10.892,40	0,00	10.892,40	1.465,22	9.427,18	
<i>Operações não Orçamentais</i>		0,00	0,00	0,00	0,00	0,00	

Confirmo

Conferi

Visto

 O Tesoureiro

 O funcionário da contabilidade

 Presidente do órgão executivo



Controlo Orçamental da Receita

Classificação Económica		Previsões Corrigidas	Receitas por cobrar Início do ano	Receitas Liquidadas	Liquidacões Anuladas	Receitas Cobradas Brutas	Reembolsos e Restituições		Receita cobrada líquida	Receitas por cobrar no final do ano	Grau de Execução Orçamental das Receitas
Código	Descrição						Emitidos	Pagos			
01	Impostos directos	202,00	0,00	1.900,32	0,00	1.900,32	0,00	0,00	1.900,32	0,00	940,75 %
0102	Outros	202,00	0,00	1.900,32	0,00	1.900,32	0,00	0,00	1.900,32	0,00	940,75 %
010202	Imposto municipal sobre imóveis	202,00	0,00	1.900,32	0,00	1.900,32	0,00	0,00	1.900,32	0,00	940,75 %
04	Taxas, multas e outras penalidades	4.620,00	0,00	5.756,00	0,00	5.756,00	0,00	0,00	5.756,00	0,00	124,59 %
0401	Taxas	4.605,00	0,00	5.756,00	0,00	5.756,00	0,00	0,00	5.756,00	0,00	124,99 %
040123	Taxas específicas das autarquias locais	4.605,00	0,00	5.756,00	0,00	5.756,00	0,00	0,00	5.756,00	0,00	124,99 %
04012304	Canídeos	600,00	0,00	357,00	0,00	357,00	0,00	0,00	357,00	0,00	59,50 %
04012399	Outras	4.005,00	0,00	5.399,00	0,00	5.399,00	0,00	0,00	5.399,00	0,00	134,81 %
0401239901	Atestados	500,00	0,00	249,00	0,00	249,00	0,00	0,00	249,00	0,00	49,80 %
0401239902	Inumações e Exumações	3.500,00	0,00	5.150,00	0,00	5.150,00	0,00	0,00	5.150,00	0,00	147,14 %
0401239999	Outras Taxas	5,00	0,00	0,00	0,00	0,00	0,00	0,00	0,00	0,00	0,00 %
0402	Multas e outras penalidades	15,00	0,00	0,00	0,00	0,00	0,00	0,00	0,00	0,00	0,00 %
040201	Juros de mora	5,00	0,00	0,00	0,00	0,00	0,00	0,00	0,00	0,00	0,00 %
040204	Coimas e penalidades por contra-ordenações	5,00	0,00	0,00	0,00	0,00	0,00	0,00	0,00	0,00	0,00 %
040299	Multas e penalidades diversas	5,00	0,00	0,00	0,00	0,00	0,00	0,00	0,00	0,00	0,00 %
05	Rendimentos da propriedade	5,00	0,00	0,00	0,00	0,00	0,00	0,00	0,00	0,00	0,00 %
0502	Juros - Sociedades financeiras	5,00	0,00	0,00	0,00	0,00	0,00	0,00	0,00	0,00	0,00 %
050201	Bancos e outras instituições financeiras	5,00	0,00	0,00	0,00	0,00	0,00	0,00	0,00	0,00	0,00 %
05020101	Juros de depósitos à ordem	5,00	0,00	0,00	0,00	0,00	0,00	0,00	0,00	0,00	0,00 %
06	Transferências correntes	67.427,00	0,00	62.350,00	0,00	62.350,00	0,00	0,00	62.350,00	0,00	92,47 %
Total / A Transportar		4.827,00	0,00	7.656,32	0,00	7.656,32	0,00	0,00	7.656,32	0,00	158,61 %

Controlo Orçamental da Receita

Classificação Económica		Previsões Corrigidas	Receitas por cobrar Início do ano	Receitas Liquidadas	Liquidacões Anuladas	Receitas Cobradas Brutas	Reembolsos e Restituições		Receita cobrada líquida	Receitas por cobrar no final do ano	Grau de Execução Orçamental das Receitas
Código	Descrição						Emitidos	Pagos			
0601	Sociedades e quase-sociedades não financeiras	15,00	0,00	0,00	0,00	0,00	0,00	0,00	0,00	0,00	0,00 %
060101	Públicas	5,00	0,00	0,00	0,00	0,00	0,00	0,00	0,00	0,00	0,00 %
06010199	Outras	5,00	0,00	0,00	0,00	0,00	0,00	0,00	0,00	0,00	0,00 %
060102	Privadas	10,00	0,00	0,00	0,00	0,00	0,00	0,00	0,00	0,00	0,00 %
06010201	Donativos de empresas privadas	10,00	0,00	0,00	0,00	0,00	0,00	0,00	0,00	0,00	0,00 %
0603	Administração central	56.977,00	0,00	52.006,54	0,00	52.006,54	0,00	0,00	52.006,54	0,00	91,28 %
060301	Estado	26.519,00	0,00	26.519,00	0,00	26.519,00	0,00	0,00	26.519,00	0,00	100,00 %
06030104	Fundo de Financiamento das Freguesias	26.519,00	0,00	26.519,00	0,00	26.519,00	0,00	0,00	26.519,00	0,00	100,00 %
060307	Serviços e fundos autónomos	30.458,00	0,00	25.487,54	0,00	25.487,54	0,00	0,00	25.487,54	0,00	83,68 %
0605	Administração local	10.430,00	0,00	10.343,46	0,00	10.343,46	0,00	0,00	10.343,46	0,00	99,17 %
060501	Continente	10.430,00	0,00	10.343,46	0,00	10.343,46	0,00	0,00	10.343,46	0,00	99,17 %
06050101	Transferências da Câmara Municipal	10.430,00	0,00	10.343,46	0,00	10.343,46	0,00	0,00	10.343,46	0,00	99,17 %
0605010101	Protocolos	9.625,00	0,00	9.624,45	0,00	9.624,45	0,00	0,00	9.624,45	0,00	99,99 %
0605010102	Membros das mesas de voto	800,00	0,00	500,00	0,00	500,00	0,00	0,00	500,00	0,00	62,50 %
0605010103	Stape (Recenseamento Eleitoral)	5,00	0,00	219,01	0,00	219,01	0,00	0,00	219,01	0,00	4.380,20 %
0608	Famílias	5,00	0,00	0,00	0,00	0,00	0,00	0,00	0,00	0,00	0,00 %
060801	Famílias	5,00	0,00	0,00	0,00	0,00	0,00	0,00	0,00	0,00	0,00 %
06080101	Donativos de particulares	5,00	0,00	0,00	0,00	0,00	0,00	0,00	0,00	0,00	0,00 %
07	Venda de bens e serviços correntes	625,00	0,00	772,97	0,00	772,97	0,00	0,00	772,97	0,00	123,68 %
0701	Venda de bens	5,00	0,00	0,00	0,00	0,00	0,00	0,00	0,00	0,00	0,00 %
070105	Bens inutilizados	5,00	0,00	0,00	0,00	0,00	0,00	0,00	0,00	0,00	0,00 %
0702	Serviços	615,00	0,00	520,00	0,00	520,00	0,00	0,00	520,00	0,00	84,55 %
Total / A Transportar		72.259,00	0,00	70.006,32	0,00	70.006,32	0,00	0,00	70.006,32	0,00	96,88 %

Controlo Orçamental da Receita

Classificação Económica		Previsões Corrigidas	Receitas por cobrar Início do ano	Receitas Liquidadas	Liquidacões Anuladas	Receitas Cobradas Brutas	Reembolsos e Restituições		Receita cobrada líquida	Receitas por cobrar no final do ano	Grau de Execução Orçamental das Receitas
Código	Descrição						Emitidos	Pagos			
070209	Serviços específicos das autarquias	615,00	0,00	520,00	0,00	520,00	0,00	0,00	520,00	0,00	84,55 %
07020904	Trabalhos por conta de particulares	10,00	0,00	0,00	0,00	0,00	0,00	0,00	0,00	0,00	0,00 %
07020905	Cemitérios	600,00	0,00	520,00	0,00	520,00	0,00	0,00	520,00	0,00	86,67 %
0702090501	Arranjo e colocação de campas	450,00	0,00	430,00	0,00	430,00	0,00	0,00	430,00	0,00	95,56 %
0702090502	Aluguer de ossários	150,00	0,00	90,00	0,00	90,00	0,00	0,00	90,00	0,00	60,00 %
07020999	Outros	5,00	0,00	0,00	0,00	0,00	0,00	0,00	0,00	0,00	0,00 %
0703	Rendas	5,00	0,00	252,97	0,00	252,97	0,00	0,00	252,97	0,00	5.059,40 %
070399	Outras	5,00	0,00	252,97	0,00	252,97	0,00	0,00	252,97	0,00	5.059,40 %
08	Outras receitas correntes	30,00	0,00	0,00	0,00	0,00	0,00	0,00	0,00	0,00	0,00 %
0801	Outras	30,00	0,00	0,00	0,00	0,00	0,00	0,00	0,00	0,00	0,00 %
080199	Outras	30,00	0,00	0,00	0,00	0,00	0,00	0,00	0,00	0,00	0,00 %
08019901	Indemnizações por deterioração, roubo e extraviado de bens patrimoniais	10,00	0,00	0,00	0,00	0,00	0,00	0,00	0,00	0,00	0,00 %
08019902	Indemnizações de estragos provocados por outrem em viaturas ou quaisquer outros	10,00	0,00	0,00	0,00	0,00	0,00	0,00	0,00	0,00	0,00 %
08019999	Diversas	10,00	0,00	0,00	0,00	0,00	0,00	0,00	0,00	0,00	0,00 %
09	Venda de bens de investimento	3.000,00	0,00	3.700,00	0,00	3.700,00	0,00	0,00	3.700,00	0,00	123,33 %
0901	Terrenos	3.000,00	0,00	3.700,00	0,00	3.700,00	0,00	0,00	3.700,00	0,00	123,33 %
090110	Famílias	3.000,00	0,00	3.700,00	0,00	3.700,00	0,00	0,00	3.700,00	0,00	123,33 %
09011001	Venda de Sepulturas	3.000,00	0,00	3.700,00	0,00	3.700,00	0,00	0,00	3.700,00	0,00	123,33 %
10	Transferências de capital	20,00	0,00	0,00	0,00	0,00	0,00	0,00	0,00	0,00	0,00 %
1005	Administração local	10,00	0,00	0,00	0,00	0,00	0,00	0,00	0,00	0,00	0,00 %
100501	Continente	10,00	0,00	0,00	0,00	0,00	0,00	0,00	0,00	0,00	0,00 %
Total / A Transportar		75.909,00	0,00	74.479,29	0,00	74.479,29	0,00	0,00	74.479,29	0,00	98,12 %

Controlo Orçamental da Receita

Classificação Económica		Previsões Corrigidas	Receitas por cobrar Início do ano	Receitas Liquidadas	Liquidações Anuladas	Receitas Cobradas Brutas	Reembolsos e Restituições		Receita cobrada liquida	Receitas por cobrar no final do ano	Grau de Execução Orçamental das Receitas
Código	Descrição						Emitidos	Pagos			
10050101	Transferências Capital Câmara Municipal	10,00	0,00	0,00	0,00	0,00	0,00	0,00	0,00	0,00	0,00 %
1006	Segurança Social	5,00	0,00	0,00	0,00	0,00	0,00	0,00	0,00	0,00	0,00 %
100605	Outras transferências	5,00	0,00	0,00	0,00	0,00	0,00	0,00	0,00	0,00	0,00 %
1008	Famílias	5,00	0,00	0,00	0,00	0,00	0,00	0,00	0,00	0,00	0,00 %
100801	Famílias	5,00	0,00	0,00	0,00	0,00	0,00	0,00	0,00	0,00	0,00 %
13	Outras receitas de capital	5,00	0,00	0,00	0,00	0,00	0,00	0,00	0,00	0,00	0,00 %
1301	Outras	5,00	0,00	0,00	0,00	0,00	0,00	0,00	0,00	0,00	0,00 %
130199	Outras	5,00	0,00	0,00	0,00	0,00	0,00	0,00	0,00	0,00	0,00 %
15	Reposições não abatidas nos pagamentos	5,00	0,00	0,00	0,00	0,00	0,00	0,00	0,00	0,00	0,00 %
1501	Reposições não abatidas nos pagamentos	5,00	0,00	0,00	0,00	0,00	0,00	0,00	0,00	0,00	0,00 %
150101	Reposições não abatidas nos pagamentos	5,00	0,00	0,00	0,00	0,00	0,00	0,00	0,00	0,00	0,00 %
16	Saldo da gerência anterior	5.432,38	0,00	0,00	0,00	0,00	0,00	0,00	0,00	0,00	0,00 %
1601	Saldo orçamental	5.432,38	0,00	0,00	0,00	0,00	0,00	0,00	0,00	0,00	0,00 %
160101	Na posse do serviço	5.432,38	0,00	0,00	0,00	0,00	0,00	0,00	0,00	0,00	0,00 %
Total / A Transportar		81.371,38	0,00	74.479,29	0,00	74.479,29	0,00	0,00	74.479,29	0,00	91,53 %



Controlo Orçamental da Despesa

Classificação Económica		Dotações Corrigidas	Compromissos Assumidos			Despesas Pagas	Diferenças			Grau de Execução Orçamental das Despesas
Código	Descrição		Exercício	Exercícios Futuros	Total		Dotação não Comprometida	Saldo	Compromissos por Pagar	
01	Autarquia	81.371,38	70.484,49	0,00	70.484,49	70.484,49	10.886,89	10.886,89	0,00	86,62 %
0103	Administração Autárquica	81.371,38	70.484,49	0,00	70.484,49	70.484,49	10.886,89	10.886,89	0,00	86,62 %
01	Despesas com o pessoal	46.823,00	41.429,00	0,00	41.429,00	41.429,00	5.394,00	5.394,00	0,00	88,48 %
0101	Remunerações certas e permanentes	33.605,00	29.914,18	0,00	29.914,18	29.914,18	3.690,82	3.690,82	0,00	89,02 %
010106	Pessoal contratado a termo	6.700,00	6.409,85	0,00	6.409,85	6.409,85	290,15	290,15	0,00	95,67 %
010107	Pessoal em regime de tarefa ou avença	1.450,00	1.431,90	0,00	1.431,90	1.431,90	18,10	18,10	0,00	98,75 %
010109	Pessoal em qualquer outra situação	16.836,00	13.500,11	0,00	13.500,11	13.500,11	3.335,89	3.335,89	0,00	80,19 %
010110	Gratificações	8.605,00	8.572,32	0,00	8.572,32	8.572,32	32,68	32,68	0,00	99,62 %
01011001	Membros dos órgãos autárquico	8.600,00	8.572,32	0,00	8.572,32	8.572,32	27,68	27,68	0,00	99,68 %
01011003	Outros	5,00	0,00	0,00	0,00	0,00	5,00	5,00	0,00	0,00 %
010111	Representação	5,00	0,00	0,00	0,00	0,00	5,00	5,00	0,00	0,00 %
010113	Subsidio de refeição	9,00	0,00	0,00	0,00	0,00	9,00	9,00	0,00	0,00 %
0102	Abonos variáveis ou eventuais	9.732,00	8.987,53	0,00	8.987,53	8.987,53	744,47	744,47	0,00	92,35 %
010203	Alimentação e alojamento	7.050,00	6.738,06	0,00	6.738,06	6.738,06	311,94	311,94	0,00	95,58 %
010204	Ajudas de custo	5,00	0,00	0,00	0,00	0,00	5,00	5,00	0,00	0,00 %
010205	Abono para falhas	5,00	0,00	0,00	0,00	0,00	5,00	5,00	0,00	0,00 %
010206	Formação	5,00	0,00	0,00	0,00	0,00	5,00	5,00	0,00	0,00 %
	Total / A Transportar	40.670,00	36.652,24	0,00	36.652,24	36.652,24	4.017,76	4.017,76	0,00	90,12 %



Controlo Orçamental da Despesa

Classificação Económica		Dotações Corrigidas	Compromissos Assumidos			Despesas Pagas	Diferenças			Grau de Execução Orçamental das Despesas
Código	Descrição		Exercício	Exercícios Futuros	Total		Dotação não Comprometida	Saldo	Compromissos por Pagar	
010213	Outros suplementos e prémios	2.662,00	2.249,47	0,00	2.249,47	2.249,47	412,53	412,53	0,00	84,50 %
01021301	Senhas de presença dos membros da Assembleia	900,00	494,64	0,00	494,64	494,64	405,36	405,36	0,00	54,96 %
01021302	Transportes	1.762,00	1.754,83	0,00	1.754,83	1.754,83	7,17	7,17	0,00	99,59 %
010214	Outros abonos em numerário ou espécie	5,00	0,00	0,00	0,00	0,00	5,00	5,00	0,00	0,00 %
0103	Segurança social	3.486,00	2.527,29	0,00	2.527,29	2.527,29	958,71	958,71	0,00	72,50 %
010305	Contribuições para a segurança social	2.000,00	1.687,09	0,00	1.687,09	1.687,09	312,91	312,91	0,00	84,35 %
010309	Seguros	1.486,00	840,20	0,00	840,20	840,20	645,80	645,80	0,00	56,54 %
02	Aquisição de bens e serviços	12.915,00	10.462,11	0,00	10.462,11	10.462,11	2.452,89	2.452,89	0,00	81,01 %
0201	Aquisição de bens	4.625,00	3.671,35	0,00	3.671,35	3.671,35	953,65	953,65	0,00	79,38 %
020102	Combustíveis e lubrificantes	1.850,00	1.694,67	0,00	1.694,67	1.694,67	155,33	155,33	0,00	91,60 %
02010201	Gasolina	630,00	516,21	0,00	516,21	516,21	113,79	113,79	0,00	81,94 %
02010202	Gasóleo	1.170,00	1.155,75	0,00	1.155,75	1.155,75	14,25	14,25	0,00	98,78 %
02010299	Outros	50,00	22,71	0,00	22,71	22,71	27,29	27,29	0,00	45,42 %
020103	Munições, explosivos e artificios	50,00	0,00	0,00	0,00	0,00	50,00	50,00	0,00	0,00 %
020104	Limpeza e higiene	250,00	26,17	0,00	26,17	26,17	223,83	223,83	0,00	10,47 %
020108	Material de escritório	600,00	210,02	0,00	210,02	210,02	389,98	389,98	0,00	35,00 %
020115	Prémios, condecorações e ofertas	150,00	64,47	0,00	64,47	64,47	85,53	85,53	0,00	42,98 %
020117	Ferramentas e utensílios	350,00	334,80	0,00	334,80	334,80	15,20	15,20	0,00	95,66 %
020118	Livros e documentação técnica	5,00	0,00	0,00	0,00	0,00	5,00	5,00	0,00	0,00 %
	Total / A Transportar	50.078,00	43.759,13	0,00	43.759,13	43.759,13	6.318,87	6.318,87	0,00	87,38 %

Controlo Orçamental da Despesa

Classificação Económica		Dotações Corrigidas	Compromissos Assumidos			Despesas Pagas	Diferenças			Grau de Execução Orçamental das Despesas
Código	Descrição		Exercício	Exercícios Futuros	Total		Dotação não Comprometida	Saldo	Compromissos por Pagar	
020119	Artigos honoríficos e de decoração	5,00	0,00	0,00	0,00	0,00	5,00	5,00	0,00	0,00 %
020120	Material de educação, cultura e recreio	1.360,00	1.341,22	0,00	1.341,22	1.341,22	18,78	18,78	0,00	98,62 %
02012001	Festividades da Freguesia	1.360,00	1.341,22	0,00	1.341,22	1.341,22	18,78	18,78	0,00	98,62 %
020121	Outros bens	5,00	0,00	0,00	0,00	0,00	5,00	5,00	0,00	0,00 %
0202	Aquisição de serviços	8.290,00	6.790,76	0,00	6.790,76	6.790,76	1.499,24	1.499,24	0,00	81,92 %
020201	Encargos das instalações	2.180,00	1.513,36	0,00	1.513,36	1.513,36	666,64	666,64	0,00	69,42 %
02020101	Água	1.350,00	993,97	0,00	993,97	993,97	356,03	356,03	0,00	73,63 %
02020102	Electricidade	830,00	519,39	0,00	519,39	519,39	310,61	310,61	0,00	62,58 %
020209	Comunicações	1.700,00	1.428,66	0,00	1.428,66	1.428,66	271,34	271,34	0,00	84,04 %
02020901	Internet	360,00	223,04	0,00	223,04	223,04	136,96	136,96	0,00	61,96 %
02020902	Telefone fixo	360,00	347,48	0,00	347,48	347,48	12,52	12,52	0,00	96,52 %
02020903	Telefone movel	830,00	819,24	0,00	819,24	819,24	10,76	10,76	0,00	98,70 %
02020904	Selos	150,00	38,90	0,00	38,90	38,90	111,10	111,10	0,00	25,93 %
020211	Representação dos serviços	100,00	0,00	0,00	0,00	0,00	100,00	100,00	0,00	0,00 %
020212	Seguros	350,00	337,28	0,00	337,28	337,28	12,72	12,72	0,00	96,37 %
020213	Deslocações e estadas	10,00	0,00	0,00	0,00	0,00	10,00	10,00	0,00	0,00 %
020214	Estudos, pareceres, projectos e consultadoria	5,00	0,00	0,00	0,00	0,00	5,00	5,00	0,00	0,00 %
020216	Seminários, exposições e similares	5,00	0,00	0,00	0,00	0,00	5,00	5,00	0,00	0,00 %
020217	Publicidade	100,00	65,00	0,00	65,00	65,00	35,00	35,00	0,00	65,00 %
Total / A Transportar		55.898,00	48.444,65	0,00	48.444,65	48.444,65	7.453,35	7.453,35	0,00	86,67 %



Controlo Orçamental da Despesa

Classificação Económica		Dotações Corrigidas	Compromissos Assumidos			Despesas Pagas	Diferenças			Grau de Execução Orçamental das Despesas
Código	Descrição		Exercício	Exercícios Futuros	Total		Dotação não Comprometida	Saldo	Compromissos por Pagar	
020218	Vigilância e segurança	5,00	0,00	0,00	0,00	0,00	5,00	5,00	0,00	0,00 %
020219	Assistência técnica	1.970,00	1.962,55	0,00	1.962,55	1.962,55	7,45	7,45	0,00	99,62 %
020220	Outros trabalhos especializados	1.355,00	983,91	0,00	983,91	983,91	371,09	371,09	0,00	72,61 %
020225	Outros serviços	510,00	500,00	0,00	500,00	500,00	10,00	10,00	0,00	98,04 %
02022501	Membros das mesas de voto	500,00	500,00	0,00	500,00	500,00	0,00	0,00	0,00	100,00 %
02022502	Quotas da ANAFRE	5,00	0,00	0,00	0,00	0,00	5,00	5,00	0,00	0,00 %
02022599	Outros	5,00	0,00	0,00	0,00	0,00	5,00	5,00	0,00	0,00 %
03	Juros e outros encargos	100,00	12,48	0,00	12,48	12,48	87,52	87,52	0,00	12,48 %
0306	Outros encargos financeiros	100,00	12,48	0,00	12,48	12,48	87,52	87,52	0,00	12,48 %
030601	Outros encargos financeiros	100,00	12,48	0,00	12,48	12,48	87,52	87,52	0,00	12,48 %
03060101	Requisição de Cheque e manutenção das contas à ordem	100,00	12,48	0,00	12,48	12,48	87,52	87,52	0,00	12,48 %
04	Transferências correntes	2.460,00	2.284,03	0,00	2.284,03	2.284,03	175,97	175,97	0,00	92,85 %
0407	Instituições sem fins lucrativos	2.460,00	2.284,03	0,00	2.284,03	2.284,03	175,97	175,97	0,00	92,85 %
040701	Instituições sem fins lucrativos	2.460,00	2.284,03	0,00	2.284,03	2.284,03	175,97	175,97	0,00	92,85 %
04070101	Colectividades	655,00	654,79	0,00	654,79	654,79	0,21	0,21	0,00	99,97 %
04070102	Escolas	1.800,00	1.629,24	0,00	1.629,24	1.629,24	170,76	170,76	0,00	90,51 %
04070103	Protocolos	5,00	0,00	0,00	0,00	0,00	5,00	5,00	0,00	0,00 %
05	Subsídios	330,00	0,00	0,00	0,00	0,00	330,00	330,00	0,00	0,00 %
Total / A Transportar		62.298,00	54.187,62	0,00	54.187,62	54.187,62	8.110,38	8.110,38	0,00	86,98 %

Controlo Orçamental da Despesa

Classificação Económica		Dotações Corrigidas	Compromissos Assumidos			Despesas Pagas	Diferenças			Grau de Execução Orçamental das Despesas
Código	Descrição		Exercício	Exercícios Futuros	Total		Dotação não Comprometida	Saldo	Compromissos por Pagar	
0501	Sociedades e quase-sociedades não financeiras	330,00	0,00	0,00	0,00	0,00	330,00	330,00	0,00	0,00 %
050103	Privadas	330,00	0,00	0,00	0,00	0,00	330,00	330,00	0,00	0,00 %
05010301	IPSS	330,00	0,00	0,00	0,00	0,00	330,00	330,00	0,00	0,00 %
06	Outras despesas correntes	3.756,00	3.666,03	0,00	3.666,03	3.666,03	89,97	89,97	0,00	97,60 %
0602	Diversas	3.756,00	3.666,03	0,00	3.666,03	3.666,03	89,97	89,97	0,00	97,60 %
060203	Outras	3.756,00	3.666,03	0,00	3.666,03	3.666,03	89,97	89,97	0,00	97,60 %
06020305	Outras	3.756,00	3.666,03	0,00	3.666,03	3.666,03	89,97	89,97	0,00	97,60 %
07	Aquisição de bens de capital	14.982,38	12.630,84	0,00	12.630,84	12.630,84	2.351,54	2.351,54	0,00	84,30 %
0701	Investimentos	14.977,38	12.630,84	0,00	12.630,84	12.630,84	2.346,54	2.346,54	0,00	84,33 %
070102	Habitções	100,00	0,00	0,00	0,00	0,00	100,00	100,00	0,00	0,00 %
07010203	Reparação e beneficiação	100,00	0,00	0,00	0,00	0,00	100,00	100,00	0,00	0,00 %
070103	Edifícios	1.515,00	1.399,25	0,00	1.399,25	1.399,25	115,75	115,75	0,00	92,36 %
07010301	Instalações de serviços	1.500,00	1.399,25	0,00	1.399,25	1.399,25	100,75	100,75	0,00	93,28 %
07010305	Escolas	10,00	0,00	0,00	0,00	0,00	10,00	10,00	0,00	0,00 %
07010307	Outros	5,00	0,00	0,00	0,00	0,00	5,00	5,00	0,00	0,00 %
070104	Construções diversas	7.242,38	5.822,73	0,00	5.822,73	5.822,73	1.419,65	1.419,65	0,00	80,40 %
07010401	Viadutos, arruamentos e obras complementares	650,00	510,34	0,00	510,34	510,34	139,66	139,66	0,00	78,51 %
07010404	Iluminação pública	5,00	0,00	0,00	0,00	0,00	5,00	5,00	0,00	0,00 %
Total / A Transportar		68.654,00	59.763,24	0,00	59.763,24	59.763,24	8.890,76	8.890,76	0,00	87,05 %



Controlo Orçamental da Despesa

Classificação Económica		Dotações Corrigidas	Compromissos Assumidos			Despesas Pagas	Diferenças			Grau de Execução Orçamental das Despesas
Código	Descrição		Exercício	Exercícios Futuros	Total		Dotação não Comprometida	Saldo	Compromissos por Pagar	
07010405	Parques e jardins	2.100,00	1.158,16	0,00	1.158,16	1.158,16	941,84	941,84	0,00	55,15 %
07010406	Instalações desportivas e recreativas	5,00	0,00	0,00	0,00	0,00	5,00	5,00	0,00	0,00 %
07010408	Viação rural	5,00	0,00	0,00	0,00	0,00	5,00	5,00	0,00	0,00 %
07010409	Sinalização e trânsito	700,00	657,63	0,00	657,63	657,63	42,37	42,37	0,00	93,95 %
07010412	Cemitérios	3.772,38	3.496,60	0,00	3.496,60	3.496,60	275,78	275,78	0,00	92,69 %
07010413	Outros	5,00	0,00	0,00	0,00	0,00	5,00	5,00	0,00	0,00 %
070106	Material de transporte	4.350,00	3.900,00	0,00	3.900,00	3.900,00	450,00	450,00	0,00	89,66 %
07010602	Outro	4.350,00	3.900,00	0,00	3.900,00	3.900,00	450,00	450,00	0,00	89,66 %
070107	Equipamento de informática	550,00	373,00	0,00	373,00	373,00	177,00	177,00	0,00	67,82 %
070108	Software informático	5,00	0,00	0,00	0,00	0,00	5,00	5,00	0,00	0,00 %
070109	Equipamento administrativo	5,00	0,00	0,00	0,00	0,00	5,00	5,00	0,00	0,00 %
070110	Equipamento básico	5,00	0,00	0,00	0,00	0,00	5,00	5,00	0,00	0,00 %
07011002	Outro	5,00	0,00	0,00	0,00	0,00	5,00	5,00	0,00	0,00 %
0701100201	Máquinas Industriais	5,00	0,00	0,00	0,00	0,00	5,00	5,00	0,00	0,00 %
070111	Ferramentas e utensílios	1.200,00	1.135,86	0,00	1.135,86	1.135,86	64,14	64,14	0,00	94,66 %
070115	Outros investimentos	5,00	0,00	0,00	0,00	0,00	5,00	5,00	0,00	0,00 %
0703	Bens de domínio público	5,00	0,00	0,00	0,00	0,00	5,00	5,00	0,00	0,00 %
070306	Outros bens de domínio público	5,00	0,00	0,00	0,00	0,00	5,00	5,00	0,00	0,00 %
11	Outras despesas de capital	5,00	0,00	0,00	0,00	0,00	5,00	5,00	0,00	0,00 %
Total / A Transportar		81.366,38	70.484,49	0,00	70.484,49	70.484,49	10.881,89	10.881,89	0,00	86,63 %



Controlo Orçamental da Despesa

Classificação Económica		Dotações Corrigidas	Compromissos Assumidos			Despesas Pagas	Diferenças			Grau de Execução Orçamental das Despesas
Código	Descrição		Exercício	Exercícios Futuros	Total		Dotação não Comprometida	Saldo	Compromissos por Pagar	
1102	Diversas	5,00	0,00	0,00	0,00	0,00	5,00	5,00	0,00	0,00 %
110299	Outras	5,00	0,00	0,00	0,00	0,00	5,00	5,00	0,00	0,00 %
Total / A Transportar		81.371,38	70.484,49	0,00	70.484,49	70.484,49	10.886,89	10.886,89	0,00	86,62 %



Modificações Orçamentais da Receita

Classificação Económica		Receita				Observações
Código	Descrição	Previsões Iniciais	Modificações Orçamentais		Previsões Corrigidas	
			Inscrições/Reforços	Diminuições/Anulações		
01	Impostos directos	202,00	0,00	0,00	202,00	
0102	Outros	202,00	0,00	0,00	202,00	
010202	Imposto municipal sobre imóveis	202,00	0,00	0,00	202,00	
04	Taxas, multas e outras penalidades	4.620,00	0,00	0,00	4.620,00	
0401	Taxas	4.605,00	0,00	0,00	4.605,00	
040123	Taxas específicas das autarquias locais	4.605,00	0,00	0,00	4.605,00	
04012304	Canídeos	600,00	0,00	0,00	600,00	
04012399	Outras	4.005,00	0,00	0,00	4.005,00	
0401239901	Atestados	500,00	0,00	0,00	500,00	
0401239902	Inumações e Exumações	3.500,00	0,00	0,00	3.500,00	
0401239999	Outras Taxas	5,00	0,00	0,00	5,00	
0402	Multas e outras penalidades	15,00	0,00	0,00	15,00	
040201	Juros de mora	5,00	0,00	0,00	5,00	
040204	Coimas e penalidades por contra-ordenações	5,00	0,00	0,00	5,00	
040299	Multas e penalidades diversas	5,00	0,00	0,00	5,00	
05	Rendimentos da propriedade	5,00	0,00	0,00	5,00	
0502	Juros - Sociedades financeiras	5,00	0,00	0,00	5,00	
050201	Bancos e outras instituições financeiras	5,00	0,00	0,00	5,00	
05020101	Juros de depósitos à ordem	5,00	0,00	0,00	5,00	
06	Transferências correntes	44.969,00	22.458,00	0,00	67.427,00	
0601	Sociedades e quase-sociedades não financeiras	15,00	0,00	0,00	15,00	
060101	Públicas	5,00	0,00	0,00	5,00	
06010199	Outras	5,00	0,00	0,00	5,00	
060102	Privadas	10,00	0,00	0,00	10,00	
06010201	Donativos de empresas privadas	10,00	0,00	0,00	10,00	
0603	Administração central	34.519,00	22.458,00	0,00	56.977,00	



Modificações Orçamentais da Receita

Classificação Económica		Receita				Observações
Código	Descrição	Previsões Iniciais	Modificações Orçamentais		Previsões Corrigidas	
			Inscrições/Reforços	Diminuições/Anulações		
060301	Estado	26.519,00	0,00	0,00	26.519,00	
06030104	Fundo de Financiamento das Freguesias	26.519,00	0,00	0,00	26.519,00	
060307	Serviços e fundos autónomos	8.000,00	22.458,00	0,00	30.458,00	
0605	Administração local	10.430,00	0,00	0,00	10.430,00	
060501	Continente	10.430,00	0,00	0,00	10.430,00	
06050101	Transferências da Câmara Municipal	10.430,00	0,00	0,00	10.430,00	
0605010101	Protocolos	9.625,00	0,00	0,00	9.625,00	
0605010102	Membros das mesas de voto	800,00	0,00	0,00	800,00	
0605010103	Stape (Recenseamento Eleitoral)	5,00	0,00	0,00	5,00	
0608	Famílias	5,00	0,00	0,00	5,00	
060801	Famílias	5,00	0,00	0,00	5,00	
06080101	Donativos de particulares	5,00	0,00	0,00	5,00	
07	Venda de bens e serviços correntes	625,00	0,00	0,00	625,00	
0701	Venda de bens	5,00	0,00	0,00	5,00	
070105	Bens inutilizados	5,00	0,00	0,00	5,00	
0702	Serviços	615,00	0,00	0,00	615,00	
070209	Serviços específicos das autarquias	615,00	0,00	0,00	615,00	
07020904	Trabalhos por conta de particulares	10,00	0,00	0,00	10,00	
07020905	Cemitérios	600,00	0,00	0,00	600,00	
0702090501	Arranjo e colocação de campas	450,00	0,00	0,00	450,00	
0702090502	Aluguer de ossários	150,00	0,00	0,00	150,00	
07020999	Outros	5,00	0,00	0,00	5,00	
0703	Rendas	5,00	0,00	0,00	5,00	
070399	Outras	5,00	0,00	0,00	5,00	
08	Outras receitas correntes	30,00	0,00	0,00	30,00	
0801	Outras	30,00	0,00	0,00	30,00	



Modificações Orçamentais da Receita

Classificação Económica		Receita				Observações
Código	Descrição	Previsões Iniciais	Modificações Orçamentais		Previsões Corrigidas	
			Inscrições/Reforços	Diminuições/Anulações		
080199	Outras	30,00	0,00	0,00	30,00	
08019901	Indemnizações por deterioração, roubo e extravio de bens patrimoniais	10,00	0,00	0,00	10,00	
08019902	Indemnizações de estragos provocados por outrém em viaturas ou quaisquer outros	10,00	0,00	0,00	10,00	
08019999	Diversas	10,00	0,00	0,00	10,00	
09	Venda de bens de investimento	3.000,00	0,00	0,00	3.000,00	
0901	Terrenos	3.000,00	0,00	0,00	3.000,00	
090110	Famílias	3.000,00	0,00	0,00	3.000,00	
09011001	Venda de Sepulturas	3.000,00	0,00	0,00	3.000,00	
10	Transferências de capital	20,00	0,00	0,00	20,00	
1005	Administração local	10,00	0,00	0,00	10,00	
100501	Continente	10,00	0,00	0,00	10,00	
10050101	Transferências Capital Câmara Municipal	10,00	0,00	0,00	10,00	
1006	Segurança Social	5,00	0,00	0,00	5,00	
100605	Outras transferências	5,00	0,00	0,00	5,00	
1008	Famílias	5,00	0,00	0,00	5,00	
100801	Famílias	5,00	0,00	0,00	5,00	
13	Outras receitas de capital	5,00	0,00	0,00	5,00	
1301	Outras	5,00	0,00	0,00	5,00	
130199	Outras	5,00	0,00	0,00	5,00	
15	Reposições não abatidas nos pagamentos	5,00	0,00	0,00	5,00	
1501	Reposições não abatidas nos pagamentos	5,00	0,00	0,00	5,00	
150101	Reposições não abatidas nos pagamentos	5,00	0,00	0,00	5,00	
16	Saldo da gerência anterior	0,00	5.432,38	0,00	5.432,38	
1601	Saldo orçamental	0,00	5.432,38	0,00	5.432,38	
160101	Na posse do serviço	0,00	5.432,38	0,00	5.432,38	



Modificações Orçamentais da Receita

Classificação Económica		Receita			Observações	
Código	Descrição	Previsões Iniciais	Modificações Orçamentais			Previsões Corrigidas
			Inscrições/Reforços	Diminuições/Anulações		
T o t a l		53.481,00	27.890,38	0,00	81.371,38	

Orgão Executivo: Em ____ de ____ de ____

_____	_____	_____	_____
_____	_____	_____	_____

Modificações Orçamentais da Despesa

Classificação Económica		Despesa				Observações
Código	Descrição	Dotações Iniciais	Modificações Orçamentais		Dotações Corrigidas	
			Inscrições/Reforços	Diminuições/Anulações		
01	Autarquia	53.481,00	46.490,38	18.600,00	81.371,38	
0103	Administração Autárquica	53.481,00	46.490,38	18.600,00	81.371,38	
01	Despesas com o pessoal	27.215,00	27.008,00	7.400,00	46.823,00	
0101	Remunerações certas e permanentes	19.970,00	21.035,00	7.400,00	33.605,00	
010106	Pessoal contratado a termo	6.700,00	0,00	0,00	6.700,00	
010107	Pessoal em regime de tarefa ou avença	1.000,00	450,00	0,00	1.450,00	
010109	Pessoal em qualquer outra situação	2.750,00	14.086,00	0,00	16.836,00	
010110	Gratificações	8.605,00	0,00	0,00	8.605,00	
01011001	Membros dos órgãos autárquico	8.600,00	0,00	0,00	8.600,00	
01011003	Outros	5,00	0,00	0,00	5,00	
010111	Representação	5,00	0,00	0,00	5,00	
010113	Subsidio de refeição	910,00	6.499,00	7.400,00	9,00	
0102	Abonos variáveis ou eventuais	4.995,00	4.737,00	0,00	9.732,00	
010203	Alimentação e alojamento	3.250,00	3.800,00	0,00	7.050,00	
010204	Ajudas de custo	5,00	0,00	0,00	5,00	
010205	Abono para faldas	5,00	0,00	0,00	5,00	
010206	Formação	5,00	0,00	0,00	5,00	
010213	Outros suplementos e prémios	1.725,00	937,00	0,00	2.662,00	
01021301	Senhas de presença dos membros da Assembleia	900,00	0,00	0,00	900,00	
01021302	Transportes	825,00	937,00	0,00	1.762,00	
010214	Outros abonos em numerário ou espécie	5,00	0,00	0,00	5,00	
0103	Segurança social	2.250,00	1.236,00	0,00	3.486,00	

Modificações Orçamentais da Despesa

Classificação Económica		Despesa				Observações
Código	Descrição	Dotações Iniciais	Modificações Orçamentais		Dotações Corrigidas	
			Inscrições/Reforços	Diminuições/Anulações		
010305	Contribuições para a segurança social	2.000,00	0,00	0,00	2.000,00	
010309	Seguros	250,00	1.236,00	0,00	1.486,00	
02	Aquisição de bens e serviços	10.490,00	5.050,00	2.625,00	12.915,00	
0201	Aquisição de bens	5.515,00	1.380,00	2.270,00	4.625,00	
020102	Combustíveis e lubrificantes	900,00	970,00	20,00	1.850,00	
02010201	Gasolina	350,00	300,00	20,00	630,00	
02010202	Gasóleo	500,00	670,00	0,00	1.170,00	
02010299	Outros	50,00	0,00	0,00	50,00	
020103	Munições, explosivos e artificios	50,00	0,00	0,00	50,00	
020104	Limpeza e higiene	250,00	0,00	0,00	250,00	
020108	Material de escritório	600,00	0,00	0,00	600,00	
020115	Prémios, condecorações e ofertas	100,00	50,00	0,00	150,00	
020117	Ferramentas e utensílios	600,00	0,00	250,00	350,00	
020118	Livros e documentação técnica	5,00	0,00	0,00	5,00	
020119	Artigos honoríficos e de decoração	5,00	0,00	0,00	5,00	
020120	Material de educação, cultura e recreio	3.000,00	360,00	2.000,00	1.360,00	
02012001	Festividades da Freguesia	3.000,00	360,00	2.000,00	1.360,00	
020121	Outros bens	5,00	0,00	0,00	5,00	
0202	Aquisição de serviços	4.975,00	3.670,00	355,00	8.290,00	
020201	Encargos das instalações	1.880,00	300,00	0,00	2.180,00	
02020101	Água	1.350,00	0,00	0,00	1.350,00	
02020102	Electricidade	530,00	300,00	0,00	830,00	

Modificações Orçamentais da Despesa

Classificação Económica		Despesa				Observações
Código	Descrição	Dotações Iniciais	Modificações Orçamentais		Dotações Corrigidas	
			Inscrições/Reforços	Diminuições/Anulações		
020209	Comunicações	1.250,00	450,00	0,00	1.700,00	
02020901	Internet	360,00	0,00	0,00	360,00	
02020902	Telefone fixo	360,00	0,00	0,00	360,00	
02020903	Telefone movel	380,00	450,00	0,00	830,00	
02020904	Selos	150,00	0,00	0,00	150,00	
020211	Representação dos serviços	100,00	0,00	0,00	100,00	
020212	Seguros	350,00	0,00	0,00	350,00	
020213	Deslocações e estadas	10,00	0,00	0,00	10,00	
020214	Estudos, pareceres, projectos e consultadoria	5,00	0,00	0,00	5,00	
020216	Seminários, exposições e similares	5,00	0,00	0,00	5,00	
020217	Publicidade	100,00	0,00	0,00	100,00	
020218	Vigilância e segurança	5,00	0,00	0,00	5,00	
020219	Assistência técnica	450,00	1.520,00	0,00	1.970,00	
020220	Outros trabalhos especializados	10,00	1.400,00	55,00	1.355,00	
020225	Outros serviços	810,00	0,00	300,00	510,00	
02022501	Membros das mesas de voto	800,00	0,00	300,00	500,00	
02022502	Quotas da ANAFRE	5,00	0,00	0,00	5,00	
02022599	Outros	5,00	0,00	0,00	5,00	
03	Juros e outros encargos	100,00	0,00	0,00	100,00	
0306	Outros encargos financeiros	100,00	0,00	0,00	100,00	
030601	Outros encargos financeiros	100,00	0,00	0,00	100,00	
03060101	Requisição de Cheque e manutenção das contas à ordem	100,00	0,00	0,00	100,00	

Modificações Orçamentais da Despesa

Classificação Económica		Despesa				Observações
Código	Descrição	Dotações Iniciais	Modificações Orçamentais		Dotações Corrigidas	
			Inscrições/Reforços	Diminuições/Anulações		
04	Transferências correntes	5.305,00	0,00	2.845,00	2.460,00	
0407	Instituições sem fins lucrativos	5.305,00	0,00	2.845,00	2.460,00	
040701	Instituições sem fins lucrativos	5.305,00	0,00	2.845,00	2.460,00	
04070101	Colectividades	3.500,00	0,00	2.845,00	655,00	
04070102	Escolas	1.800,00	0,00	0,00	1.800,00	
04070103	Protocolos	5,00	0,00	0,00	5,00	
05	Subsídios	1.500,00	0,00	1.170,00	330,00	
0501	Sociedades e quase-sociedades não financeiras	1.500,00	0,00	1.170,00	330,00	
050103	Privadas	1.500,00	0,00	1.170,00	330,00	
05010301	IPSS	1.500,00	0,00	1.170,00	330,00	
06	Outras despesas correntes	3.156,00	600,00	0,00	3.756,00	
0602	Diversas	3.156,00	600,00	0,00	3.756,00	
060203	Outras	3.156,00	600,00	0,00	3.756,00	
06020305	Outras	3.156,00	600,00	0,00	3.756,00	
07	Aquisição de bens de capital	5.710,00	13.832,38	4.560,00	14.982,38	
0701	Investimentos	5.705,00	13.832,38	4.560,00	14.977,38	
070102	Habitacões	100,00	0,00	0,00	100,00	
07010203	Reparação e beneficiação	100,00	0,00	0,00	100,00	
070103	Edifícios	515,00	1.000,00	0,00	1.515,00	
07010301	Instalações de serviços	500,00	1.000,00	0,00	1.500,00	
07010305	Escolas	10,00	0,00	0,00	10,00	
07010307	Outros	5,00	0,00	0,00	5,00	

Modificações Orçamentais da Despesa

Classificação Económica		Despesa				Observações
Código	Descrição	Dotações Iniciais	Modificações Orçamentais		Dotações Corrigidas	
			Inscrições/Reforços	Diminuições/Anulações		
070104	Construções diversas	4.020,00	7.782,38	4.560,00	7.242,38	
07010401	Viadutos, arruamentos e obras complementares	500,00	150,00	0,00	650,00	
07010404	Iluminação pública	5,00	0,00	0,00	5,00	
07010405	Parques e jardins	500,00	2.000,00	400,00	2.100,00	
07010406	Instalações desportivas e recreativas	5,00	0,00	0,00	5,00	
07010408	Viação rural	5,00	0,00	0,00	5,00	
07010409	Sinalização e trânsito	500,00	200,00	0,00	700,00	
07010412	Cemitérios	2.500,00	5.432,38	4.160,00	3.772,38	
07010413	Outros	5,00	0,00	0,00	5,00	
070106	Material de transporte	50,00	4.300,00	0,00	4.350,00	
07010602	Outro	50,00	4.300,00	0,00	4.350,00	
070107	Equipamento de informática	550,00	0,00	0,00	550,00	
070108	Software informático	5,00	0,00	0,00	5,00	
070109	Equipamento administrativo	5,00	0,00	0,00	5,00	
070110	Equipamento básico	5,00	0,00	0,00	5,00	
07011002	Outro	5,00	0,00	0,00	5,00	
0701100201	Máquinas Industriais	5,00	0,00	0,00	5,00	
070111	Ferramentas e utensílios	450,00	750,00	0,00	1.200,00	
070115	Outros investimentos	5,00	0,00	0,00	5,00	
0703	Bens de domínio público	5,00	0,00	0,00	5,00	
070306	Outros bens de domínio público	5,00	0,00	0,00	5,00	
11	Outras despesas de capital	5,00	0,00	0,00	5,00	



Modificações Orçamentais da Despesa

Classificação Económica		Despesa				Observações
Código	Descrição	Dotações Iniciais	Modificações Orçamentais		Dotações Corrigidas	
			Inscrições/Reforços	Diminuições/Anulações		
1102	Diversas	5,00	0,00	0,00	5,00	
110299	Outras	5,00	0,00	0,00	5,00	
T o t a l		53.481,00	46.490,38	18.600,00	81.371,38	

Orgão Executivo: Em ____ de ____ de ____



SÍNTESE DAS RECONCILIAÇÕES BANCÁRIAS

Instituição bancária		Saldo em 31/12/2014	Saldo contabilístico	Observações
Banco	Nº de conta			
CGD	0819045911130	9.950,23	9.361,26	(1)
		TOTAL	9.361,26	

O Dirigente responsável pela área administrativa e/ou financeira

Assinatura:

O membro do executivo responsável pela área pelouro financeiro

Assinatura:

Na coluna a) indicar o valor do saldo constante do extracto bancário à data de 31/12/

Na coluna b) a importância constante do Resumo Diário de Tesouraria

Na coluna c) indicar para cada conta, consoante a situação, um dos seguintes códigos:

- (1) Reconciliação efectuada e justificadas as divergências
- (2) Reconciliação efectuada mas não justificada a divergência de...
- (3) Reconciliação não efectuada

ANO:**2014****Reconciliação bancária**

Preparado por:

Data:

Revisto por:

Data:

Banco:**Data de referência:**

31-12-2014

Conta n°:

0819045911130

Saldo por Banco:**9.950,23***Valores creditados e não debitados pelo banco (retirar)*

Data	Descrição	Valor
Sub-Total		

Valores debitados e não creditados pelo banco (adicionar)

Data	Descrição	Valor
31-12-2014	Movimento de Despesa nº593	16,40
31-12-2014	Movimento de Despesa nº596	184,50
31-12-2014	Movimento de Despesa nº597	67,16
31-12-2014	Movimento de Despesa nº599	320,91
Sub-Total		588,97

Valores creditados pelo banco e não debitados (retirar)

Data	Descrição	Valor
Sub-Total		

Valores debitados pelo banco e não creditados (retirar)

Data	Descrição	Valor
Sub-Total		

9.361,26

Saldo do resumo de tesouraria**9.361,26****Desvio**

0,00



Operações de Tesouraria

Classificação Económica		Saldo da Gerência Anterior		Movimento Anual		Saldo para a Gerência Seguinte	
Código	Descrição	Devedor	Credor	Devedor	Credor	Devedor	Credor
17	Operações extra-orçamentais						
1701	Operações de tesouraria - Retenção de receitas do Est						
170101	IRS	0,00	0,00	360,35	360,35	0,00	0,00
170102	Seg. Social	0,00	76,09	780,72	704,63	0,00	0,00
170103	SOBRETAXA IRS	0,00	0,00	28,25	28,25	0,00	0,00
1702	Outras operações de tesouraria	0,00	0,00	0,00	0,00	0,00	0,00
T o t a l		0,00	76,09	1.169,32	1.093,23	0,00	0,00

Orgão Executivo

Em ___ de _____ de ____

Orgão Deliberativo

Em ___ de _____ de ____



RELAÇÃO NOMINAL DOS RESPONSÁVEIS

Gerência De 1 de Janeiro a 31 de Dezembro de 2014.

<i>Nome</i>	<i>Situação na Entidade</i>	<i>Remuneração Líquida Auferida</i>	<i>Periodo de Responsabilidade</i>	<i>Morada</i>
MARIA LIGIA CORREIA FANHA DA GRAÇA SANTOS	Presidente	0,00	01-01-2014 a 31-12-2014	RUA DA TUNA
Sandra Ferreira Teixeira	Secretária	0,00	01-01-2014 a 31-12-2014	Travessa São Jorge, Urbanização do Botequim
JOÃO CARLOS VIEIRA RODRIGUES FRADE	Tesoureiro	0,00	01-01-2014 a 31-12-2014	URB. CASAL VAZ, LOTE 95

O Dirigente Responsável pela área Administrativa e/ou Financeira

Assinatura:



Junta de Freguesia de Meia Via

Encerramento

O Presente documento de prestação de contas, que contém 41 folhas, que antecedem, devidamente numeradas e rubricadas, foram aprovados por _____, em reunião da Junta de Freguesia de Meia Via realizada em _____ do ano de dois mil e quinze.

O Presidente

O Secretário

O Tesoureiro

O Vogal

O Vogal



Junta de Freguesia de Meia Via

Termo de Aprovação final

O Presente documento de prestação de contas, mereceu a aprovação por _____
_____ da Assembleia de Freguesia de Meia Via em Sessão ordinária do dia
_____ de abril de dois mil e quinze.

O Presidente

O 1º Secretário

O 2º Secretário
